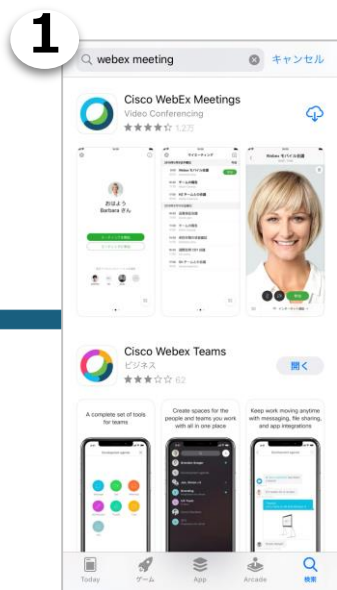


スマートフォンからWebexに参加する方法



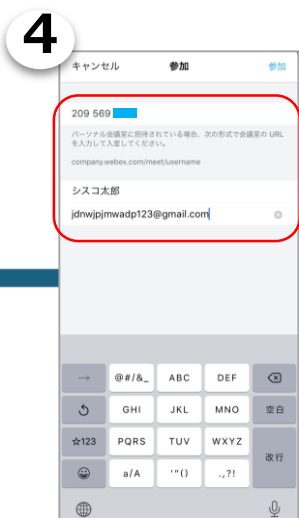
1 Cisco Webex Meetingsをダウンロード



2 サービス利用規約に「同意します」をタップ



3 参加ボタンをタップ




4 招待状に記載の9桁の番号,名前,メールアドレスを入力し、右上の参加をタップ



5 マイクのアクセスOKをタップ




6 カメラのアクセスOKをタップ

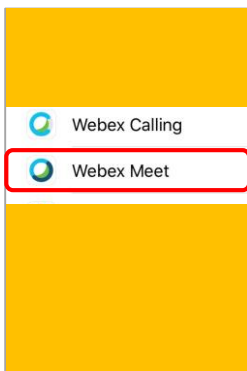


7 参加を押せば会議室に入れる

<カメラ、音声が入らない場合の対処法>



ホーム画面の設定をタップ



Webex Meetをタップ



マイク、カメラをon